



Municipalité
amie des aînés

POLITIQUE FAMILLES-AÎNÉS, INCLUANT
LES SAINES HABITUDES DE VIE

HUBERDEAU



2019-2022

Table des matières

Table des matières.....	2
Mot de la mairesse.....	4
Mot du conseiller, responsable des familles et des aînés.....	5
1. À Propos d’Huberdeau.....	6
2. Rôle et composition du comité familles-aînés.....	7
3. La famille et les aînés à Huberdeau.....	8
4. Profil démographique.....	9
5. Services et infrastructures à Huberdeau.....	19
6. Principales forces et éléments à considérer.....	21
7. Constats et orientations.....	25
8. Plan d’action 2019-2022.....	28
Conclusion.....	34
Bibliographie.....	35
ANNEXE 1 : Indice de défavorisation.....	36
ANNEXE 2 : Résultats du sondage et des consultations.....	39
Résultats du sondage sur les besoins des familles et des aînés.....	40
Résultats de la consultation des jeunes.....	50
Résultats de la consultation des aînés.....	51

Cette initiative a été rendue possible grâce à la contribution du ministère de la Famille et du ministère de la Santé et des Services sociaux (Secrétariat aux aînés).

Nous tenons également à souligner le soutien du Carrefour action municipale et famille.

Le masculin est utilisé à titre épïcène.

Mot de la mairesse

Chères Huberdois,

C'est avec fierté que nous vous présentons la Politique familles-aînés de la Municipalité de Huberdeau.

La démarche d'élaboration d'une politique relève d'un travail colossal, d'analyses et de projections dans le temps. La politique familles-aînés est un document qui place non seulement les familles et les aînés au centre des décisions municipales, mais on la considère comme une déclaration officielle de valeurs et de reconnaissance envers les familles et les aînés.

Au fil des ans, notre population vieillit. Le portrait des familles change, leurs besoins aussi. Nous devons nous adapter. Cette politique est donc un reflet fidèle des besoins et attentes exprimés par nos concitoyens.

Au cours des prochaines années, la présente politique ainsi que le plan d'action qui en découle guideront nos démarches.

Enfin, je tiens à remercier les membres du comité de pilotage, mesdames Émilie Martel, Chantal Dupras, Karine Ouellette, Louise Lapointe, messieurs François Gagnon, organisateur communautaire du CISSS des Sommets et Jean-François Perrier, conseiller municipal, responsable des familles et des aînés ainsi que la participation de madame Ginette Sheehy, conseillère municipale et la collaboration spéciale de madame Lise Carle, du Carrefour d'action municipale et famille. Je souhaite également à remercier toutes les personnes qui ont participé au sondage et aux consultations tout au long de cette démarche.

Grâce à votre collaboration, Huberdeau tend vers un meilleur milieu de vie pour ses citoyens.

Évelyne Charbonneau, Mairesse MH

Mot du conseiller, responsable des familles et des aînés

Chers citoyens,

En tant que conseiller municipal, responsable du dossier familles et aînés, je vous présente la première politique familles-aînés, qui inclut le volet des saines habitudes de vie.

Cette politique est le résultat de plus de dix-huit mois de travail qui a débuté avec la conseillère municipale Émilie Martel.

Chers citoyens, après ce temps de réflexion, de consultation auprès de vous, cette politique est le reflet fidèle des attentes et des besoins exprimés par VOUS.

Je profite de l'occasion pour remercier tous ceux qui ont répondu au sondage et ceux qui ont participé aux deux consultations, l'une s'adressant aux personnes de 60 ans et plus et l'autre aux jeunes de 10 à 16 ans. Votre participation a grandement orienté nos réflexions et discussions.

Le fruit de ce travail va imposer aux membres du personnel et aux élus d'accomplir des gestes concrets qui auront un impact direct sur la vie quotidienne des familles et des aînés de Huberdeau.

J'espère sincèrement que cet outil continuera d'évoluer au rythme des besoins des familles et des aînés.

Je remercie les membres du comité pour le temps et leur énergie déployés au cours de cette démarche : Karine Ouellette, bénévole, Émilie Martel, bénévole et conseillère sortante, Chantal Dupras bénévole, François Gagnon, organisateur communautaire du CISSS des Sommets, Louise Lapointe consultante et chargée de projet ainsi que Lise Carle du Carrefour action municipale et famille ainsi que Ginette Sheehy conseillère municipale pour leur collaboration spéciale.

Enfin, je remercie les membres du Conseil municipal pour leur soutien, particulièrement, mesdames Évelyne Charbonneau mairesse et Guylaine Maurice, directrice générale.

Jean-François Perrier,

Conseiller municipal, responsable du dossier famille et aînés

IL EST GRAND D'ÊTRE UN PETIT VILLAGE

(Serge Bouchard)

1. À Propos d'Huberdeau

Située sur le bord de la rivière Rouge, la municipalité d'Huberdeau existe depuis 1926 et compte environ 886 résidents. Grâce à son paysage fabuleux, les huberdois jouissent d'une qualité de vie enviable, où la nature est au cœur de leur quotidien.

En effet, autant les familles que les aînés peuvent profiter de nombreux attraits et infrastructures tels que l'accès public au Lac-à-la-Loutre, au corridor aérobique, au parc Ghislaine-et-Frédéric-Back, au parc des Puces, au calvaire, à la salle Louis Laurier, etc.

Le dévouement et le dynamisme de cette communauté tissée serrée se démarquent par son engagement dans plusieurs activités et événements. À cet égard, les bénévoles mettent à profit leur talent à travers une multitude de comités.

1.1 Qu'est-ce qu'une politique pour les familles et les aînés?

La politique familiale définit les orientations de la municipalité à l'égard des familles sur son territoire.

La politique Municipalité Amie des Aînés (MADA) a été élaborée par le ministère de la Famille du Québec. Elle s'inspire du Guide mondial des villes-amies des aînés de l'Organisation mondiale de la Santé (OMS) et de diverses initiatives. Le fil conducteur de cette démarche est de favoriser le vieillissement actif au Québec.

Pour vivre en santé, les aînés ont besoin de faire partie intégrante de leur milieu, de participer à la vie sociale, économique et culturelle, d'être actifs intellectuellement, socialement et physiquement.

1.2 Pourquoi une politique pour les familles-aînés à Huberdeau?

La municipalité d'Huberdeau a décidé d'emboîter le pas et d'élaborer une politique en faveur des familles et des aînés.

Sa raison d'être

Le travail de réflexion et d'écoute des besoins des familles amène la municipalité d'Huberdeau à s'engager à réaliser des actions concrètes qui soutiendront les parents dans leur rôle. Elle cherche à favoriser leur milieu de vie et la cohabitation intergénérationnelle.

Par surcroît, elle veut stimuler le désir des familles et des aînés d'adopter de saines habitudes de vie.

De façon générale, la Municipalité et les membres du comité souhaitent réaliser une politique vivante, à l'image de Huberdeau et conviviale pour la population. De façon plus spécifique, l'élaboration d'une telle politique représente une occasion pour : trouver davantage de façons pour jumeler les jeunes avec les aînés;

- susciter la motivation des jeunes envers l'histoire d'Huberdeau ainsi qu'à leurs racines et leur donner le goût de continuer à y rester;
- rapprocher les gens, créer et renforcer les liens de communication entre les familles et les aînés huberdois;
- se doter d'un lieu commun pour permettre à toutes les générations de socialiser et s'entraider entre elles ;
- soutenir le vieillissement actif des aînés huberdois, stimuler leur participation.

2. Rôle et composition du comité familles-aînés

Dans le but de développer cette politique, un comité représentatif des familles et des aînés d'Huberdeau a été créé.

Chacun des membres a joué un rôle important pour recueillir et faire valoir les différents besoins qu'ont les familles et les aînés. Tout au cours de cette démarche de réflexion et de consultation en compagnie de représentants d'organismes du milieu, ils (elles) ont présenté à la Municipalité une politique et un plan d'action reflétant le plus fidèlement possible les besoins des huberdois tout en considérant la capacité de payer de celle-ci.

NOM	ORGANISME - REPRÉSENTATIVITÉ
Madame Chantale Dupras	Aînée, responsable de la résidence Vallée de La Rouge
Monsieur François Gagnon	Organisateur communautaire, CISSS des Laurentides
Madame Louise Lapointe	Chargée de projet
Madame Émilie Martel	Mère de 2 enfants
Madame Guylaine Maurice	Directrice générale, municipalité de Huberdeau
Madame Karine Ouellette	Mère de 5 enfants
Monsieur Jean-François Perrier	Conseiller municipal, responsable des familles et des aînés

3. La famille et les aînés à Huberdeau

Une définition qui représente la réalité des familles et des aînés nous permet de mettre en commun nos perceptions et de planifier un ensemble plus complet de leurs besoins actuels et futurs.

3.1 La famille

Une famille est composée d'un ensemble de personnes unies par un lien de parenté, d'alliance, par un pacte ou par un lien d'adoption. Ces liens tendent vers l'entraide, l'interdépendance et le sens des responsabilités.

Les différentes générations de parents apprennent aux enfants l'esprit d'appartenance, l'ouverture à l'autre et l'autonomie pour l'épanouissement de leur plein potentiel. Ensemble, ils partagent avec amour leur histoire, leurs connaissances et leurs valeurs.

3.2 Les valeurs

Les valeurs que nous retrouvons à Huberdeau et que nous préconisons sont les suivantes :

- Le respect : nous incluons l'ouverture à l'autre, l'accueil aux différences, l'inclusion et l'intégrité;
- L'entraide, le soutien et le partage intergénérationnel;
- La vie communautaire : la participation et la mobilisation citoyenne, l'appartenance à son milieu, le devoir de civilité, la préservation et la pérennité de l'environnement.

4. Profil démographique

La grande région des Laurentides connaît un essor démographique depuis plus de vingt ans. Le territoire de la MRC des Laurentides comptait, en **2016**, **45 902** personnes, soit **1,6 %** de plus qu'en 2011. La croissance démographique dans les Laurentides est parmi les plus fortes au Québec. (Entre 2012 et 2022, une augmentation de 13,1 % est prévue pour la région, en comparaison avec une augmentation de 6,3 % pour le Québec)

À l'inverse, Huberdeau affiche un total de **868** personnes, soit une baisse de **3 %** de sa population qui comptait **894** personnes en 2011. La situation est particulièrement préoccupante, car la population n'a cessé de diminuer depuis 1996 où elle a perdu près de 8 % de sa population (74 personnes), entre 1996 et 2016.

On observera un vieillissement marqué de la population entre 2012 et 2022, particulièrement chez les 75 ans et plus.¹

4.1 Population de Huberdeau

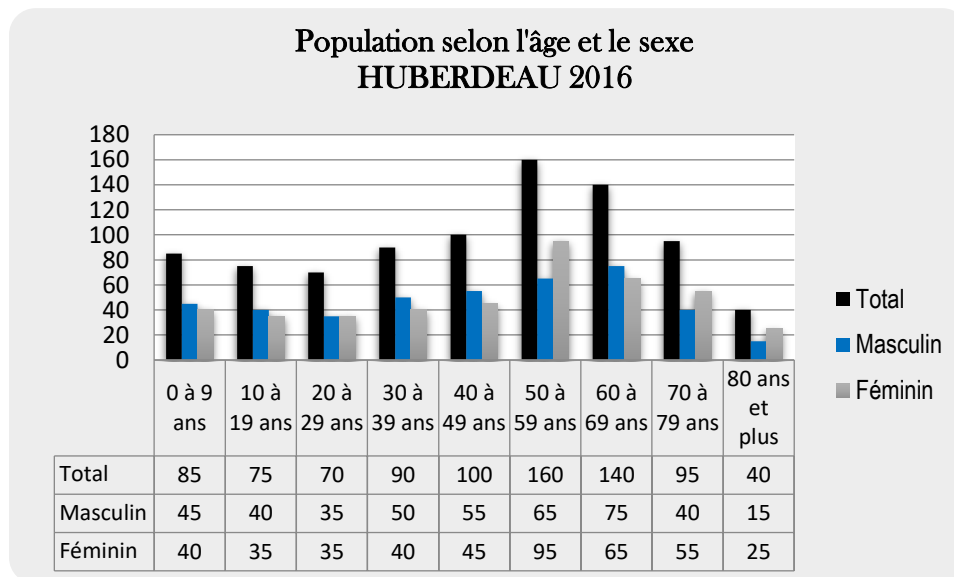


Tableau 1 – Source : statistique Canada, *Profil des communautés*, 2016

Sur le tableau 1, nous constatons un nombre important de personnes se situant dans la catégorie des 50 à 69 ans. Par ailleurs, le genre féminin se retrouve en plus grand nombre dans la catégorie des 50 à 59 ans ainsi que dans la tranche des 70 ans et plus.

¹ Ministère de la Santé et des Services sociaux, Estimations de la population du Québec 1981-2006 et Projections de la population du Québec 2006-2031 (édition 2010).

Si l'on compare l'âge moyen dans l'ensemble du Québec, il se situe à près de 42 ans, tandis que sur le territoire de la MRC des Laurentides, il est de 47.7 ans et à Huberdeau il est légèrement inférieur, soit à 46.2 ans. (44 ans chez les hommes et 48.4 ans chez les femmes)

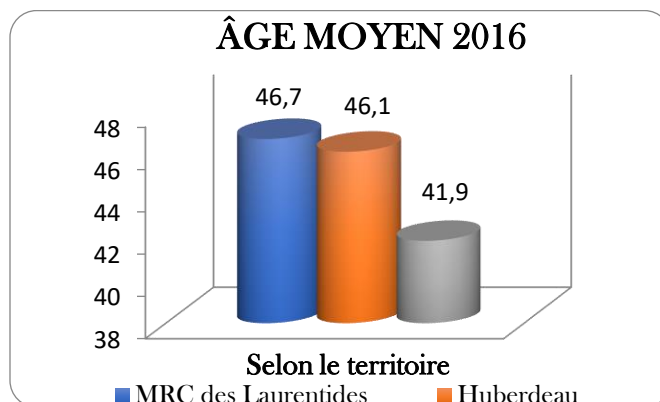


Tableau 2 – Source : statistique Canada, *Profil des communautés*, 2016.

Le tableau 3 nous indique qu'il y aurait eu une baisse plus significative des groupes d'âges de 0 à 4 ans, des 15 à 19 ans ainsi que des 30 à 49 ans entre 2011 et 2016. En revanche, le nombre de familles est resté le même durant cette période.

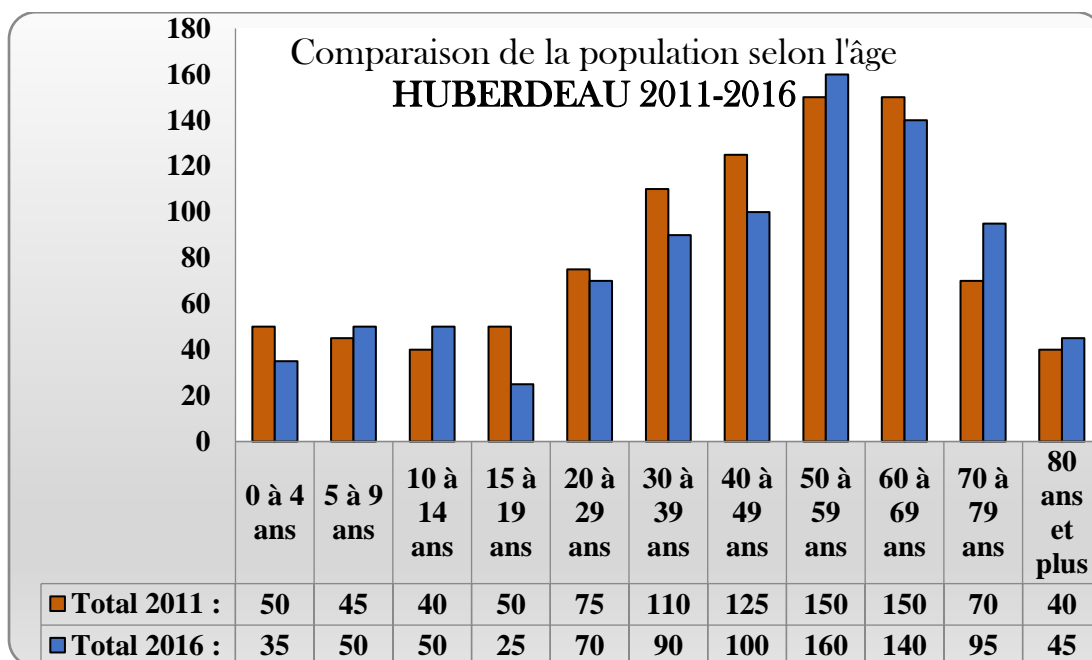


Tableau 3 – Source : statistique Canada, *Profil des communautés*, 2016

4.2 Portrait des ménages

Définition : un ménage comprend les familles (il peut y avoir une ou plusieurs familles dans le même ménage, les couples avec ou sans enfant), les personnes seules et les personnes partageant le même logement.

Selon les données du recensement de Statistique Canada en 2016, on comptait 400 ménages répartis comme suit :

- Ménages comptant 1 famille : 255
- Ménages comptant plusieurs familles : 5
- Personnes seules : 135 (15,5 % de la population totale)

La taille moyenne des ménages est de 2.1, d'une population de 15 ans et plus de 730 personnes.

Statut des générations

Selon les données de Statistique Canada publiées en 2016, 97 % des huberdois vivants dans les ménages privés sont issus de la 3^e génération ou plus.

4.3 Situation de la langue

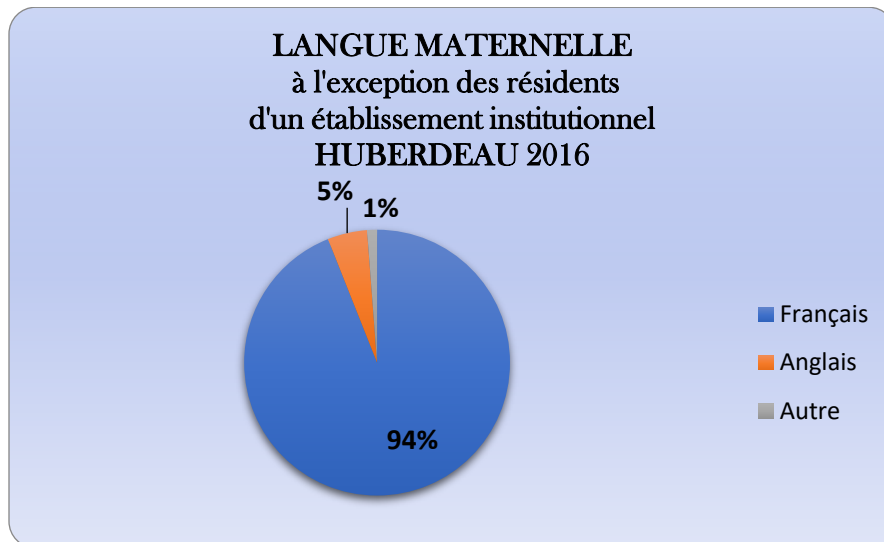


Tableau 4 – Source : Statistique Canada, *Profil des communautés*, 2016

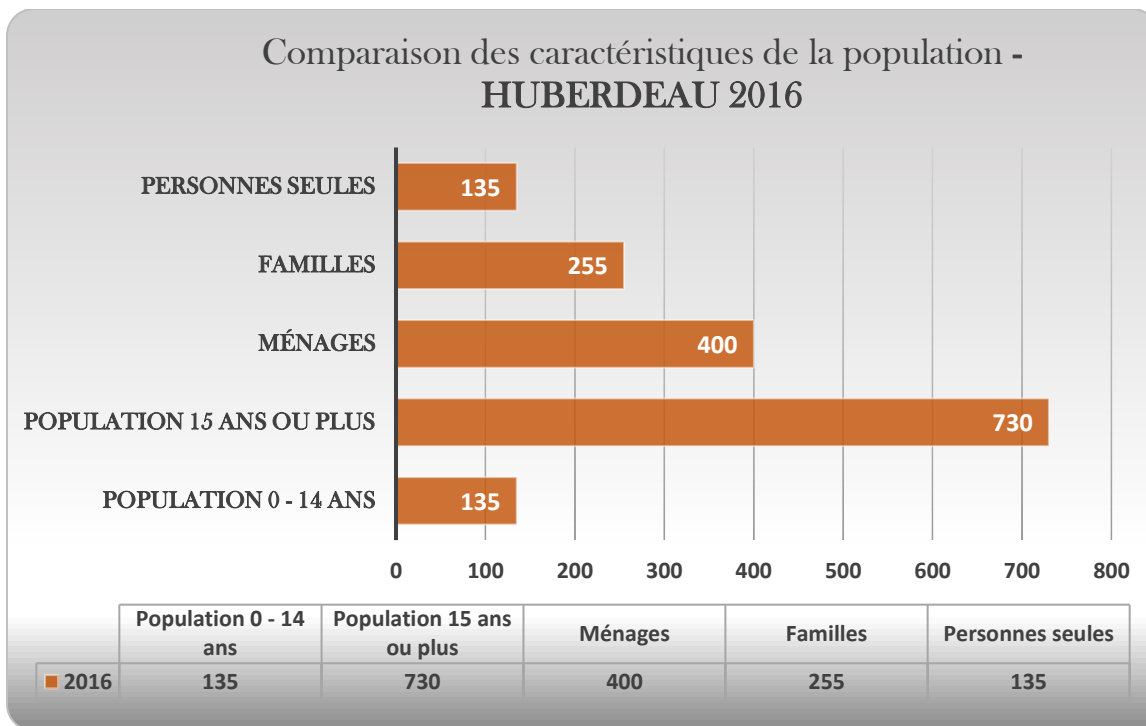


Tableau 5 – Source : Statistique Canada, *Profil des communautés*, 2016

4.4 Portrait des familles

On recensait 255 familles huberdoises en 2011 et en 2016. La taille moyenne des familles est de 2.6 personnes, comme celles qui se situent sur le territoire de la MRC des Laurentides.

La proportion de familles avec jeunes enfants est supérieure à Huberdeau comparée à celle qui se retrouve dans l'ensemble de la MRC des Laurentides. En revanche, le taux de couples sans enfant est supérieur à celui avec enfants. Cela s'explique par la moyenne d'âge élevée de la population.

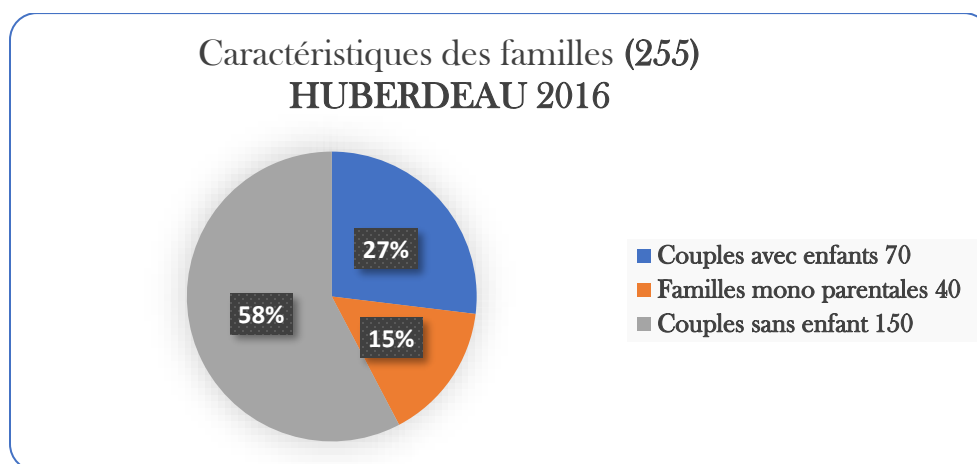


Tableau 6 – Source : Statistique Canada, *Profil des communautés*, 2016

Les 255 familles se répartissent comme suit : **220 sont en couple** et près de **40 sont monoparentales**.

- 2 personnes : 175
- 3 personnes : 35
- 4 personnes : 25
- 5 personnes et plus : 20

Parmi les 40 familles monoparentales, 30 comptent 1 enfant, et les autres en comptent 2 et plus.

4.5 Portrait des aînés

Sur une population totale de 868 personnes en 2016, on compte **280** personnes âgées de 60 ans et plus, ce qui représente **32,2 %** de la population totale, tandis que la proportion du même groupe d'âge représente 33,6 % sur le territoire de la MRC et 25 % sur l'ensemble du Québec.

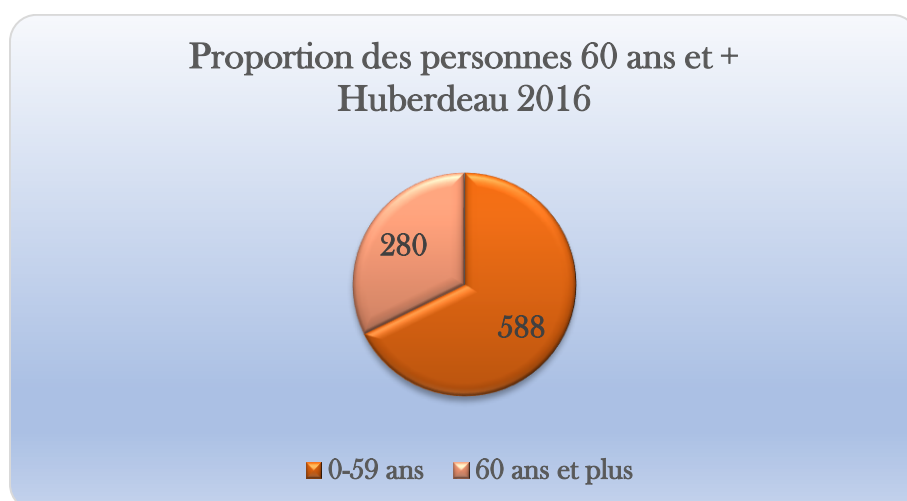


Tableau 7 – Source : Statistique Canada, *Profil des communautés*, 2016

Répartition de la population 60 ans et plus Huberdeau 2016

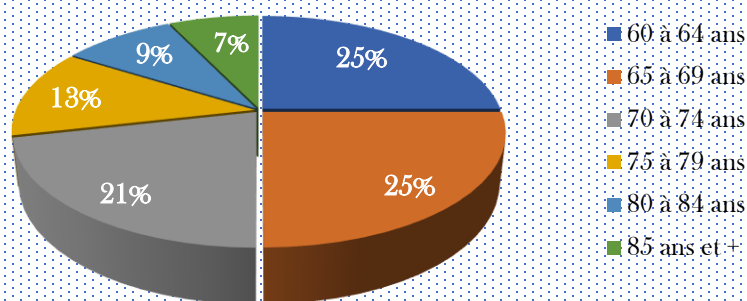


Tableau 8 – Source : Statistique Canada, *Profil des communautés*, 2016

Les personnes âgées de 60 à 70 ans représentent 50 % de la population des aînés de 60 ans et plus. On estime que d'ici 2022, la majorité des aînés seront âgés de 75 ans et plus.

Estimation de la variation de la population de 65 ans et plus Entre 2017 et 2022		
	Région des Laurentides	Ensemble du Québec
65 ans ou plus	23,8 %	18,1 %
65 à 74 ans	18,0 %	14,3 %
75 à 84 ans	36,3 %	26,7 %
85 ans ou plus	24,0 %	14,9 %

Tableau 9 - Source : Centre intégré de santé et des services sociaux des Laurentides (CISSSL),
Projections 2017-2022

Répartition des personnes âgées vivant seules à Huberdeau par catégorie d'âge en 2016	
60 à 64 ans	15
65 à 69 ans	15
70 à 74 ans	20
75 à 79 ans	15
80 à 84 ans	5
85 ans et plus	5
Sur un total de 135 personnes seules, 75 sont âgées de 60 ans et plus	

Tableau 10 – Source : Statistique Canada, *Profil des communautés*, 2016

4.6 Situation du logement

En 2016, on dénombrait 533 logements privés occupés par des résidents habituels (de façon permanente) et 135 logements occupés de façon occasionnelle.

Parmi les 400 ménages recensés, 330 vivaient en maisons individuelles et 68 dans un logement. De ces ménages, on comptait **295 propriétaires et 95 locataires**.

30 de ces logements nécessiteraient des réparations majeures.

- **4.6.1 Situation des propriétaires**

49 % des propriétaires possèdent une hypothèque, de ceux-ci, 16,4 % consacrent plus de 30 % de leur revenu au logement.

- **4.6.2 Situation des locataires**

Des 95 locataires, 55,6 % consacrent plus de 30 % de leur revenu au logement.

- **4.6.3 Mobilité de la population**

Durant la période de 2015 à 2016, 40 personnes ont déménagé, tandis qu'en cinq ans, 230 personnes ont déménagé.

4.7 Revenus des particuliers, des ménages et des familles

Revenus des particuliers en 2015

Près de 705 personnes âgées de 15 ans et plus ont eu des revenus en 2015. Leur revenu médian était de **27,072 \$**, tandis qu'il se chiffrait à **29,260 \$** pour les résidents du territoire de la MRC Les Laurentides et à **32,975 \$** pour l'ensemble des Québécois.

Des 705 personnes recevant des revenus, 480 les recevaient d'un emploi, tandis que 225 personnes ne recevaient pas leur revenu d'un emploi.

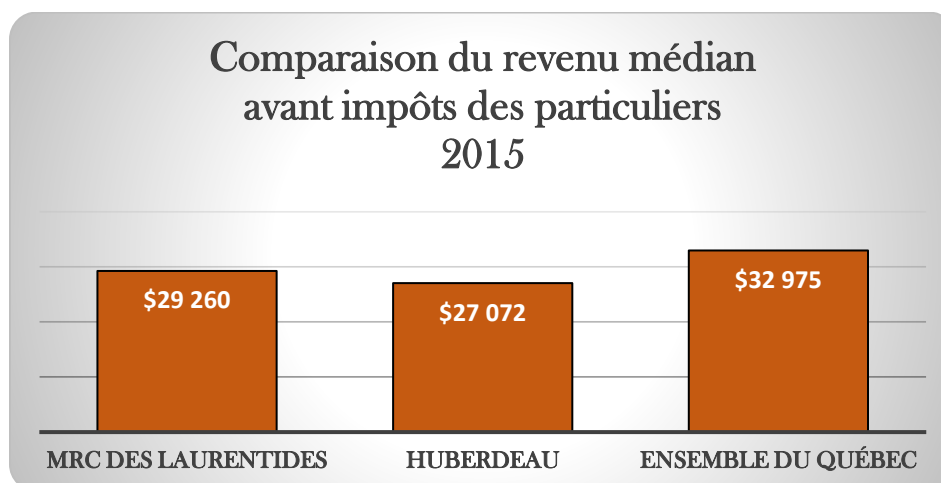


Tableau 11 - Source : Statistique Canada, *Profil des communautés*, 2016

Le revenu médian des ménages à Huberdeau se situait à 48 128 \$, tandis qu'il était de 50 630 \$ sur le territoire de la MRC Les Laurentides et de 59 122 \$ pour l'ensemble du Québec.

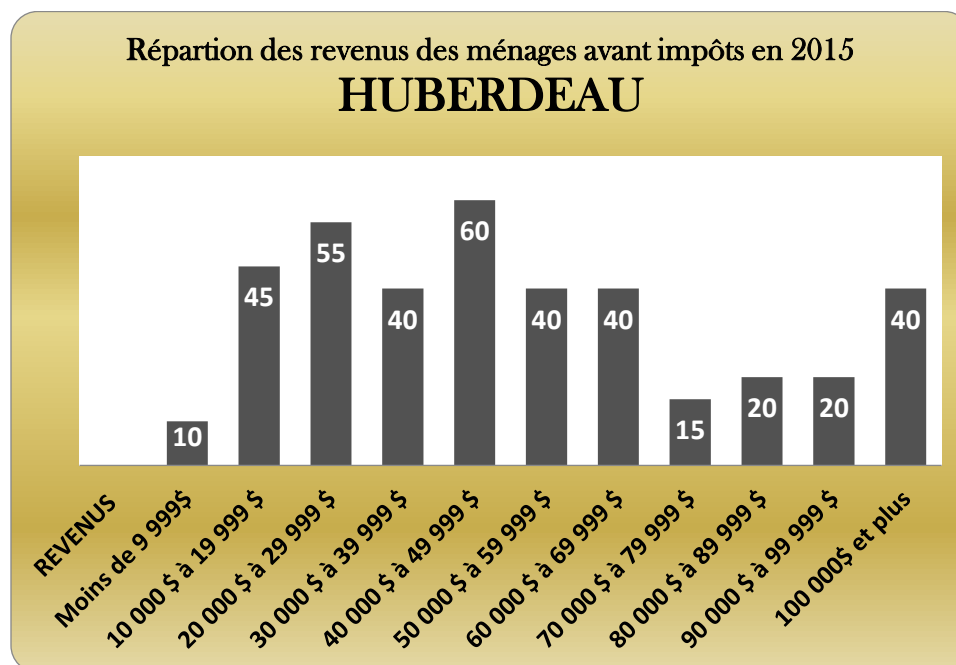


Tableau 12 – Source : Statistique Canada, *Profil des communautés*, 2016

Comparaison du revenu médian des familles avant impôts par catégorie Huberdeau - MRC Les Laurentides - 2015			
FAMILLES	HUBERDEAU	MRC LES LAURENTIDES	ÉCART
	Revenu médian	Revenu médian	
Ensemble des familles (Huberdeau : 260) Taille moyenne des familles	60 864 \$ 2,7	79 378 \$ 2,9	23 %
Familles sans enfant ni autre personne apparentée Huberdeau (145)	60 032 \$	70 075 \$	14 %
Familles, couples avec enfants (Huberdeau : 70) Taille moyenne des familles avec enfants	79 360 \$ 3,9	105 246 \$ 3,9	25 %
Familles monoparentales (Huberdeau : 35) Taille moyenne des familles monoparentales	46 464 \$ 2,6	52 708 \$ 2,6	12 %

Tableau 13 – Source : Statistique Canada, *Profil des communautés*, 2016

Dans le tableau n° 15, notons l'écart important de revenu des familles huberdoises comparativement à celui de l'ensemble de la MRC des Laurentides. Notons que les deux tiers des familles à Huberdeau travaillent à temps partiel.

4.8 Activité économique

En 2015, on dénombrait **360 personnes actives** et **260 personnes inactives**.

Le taux d'activité de la population d'Huberdeau en 2015 :

- Taux de la population active (en travail ou en chômage) : 57,7 %
- Taux d'emploi : 52 %
- Taux de chômage : 8,5 %

Parmi les 360 personnes actives, 120 travaillaient à temps plein et 240 personnes le faisaient à temps partiel ou sporadiquement en 2015. La moyenne des semaines travaillées se situe à 38,1. On dénombrait 270 employés et 70 travailleurs autonomes.

4.9 Scolarité de la population

Scolarité de la population à Huberdeau (15 ans et +) 2016	
Aucun certificat, diplôme ou grade (25 % de la population de 15 ans et +)	185
Diplôme d'études secondaires ou attestation d'équivalence	135
Certificat, diplôme ou grade d'études postsecondaires	300
Certificat ou diplôme d'apprenti ou d'une école de métiers	120
Certificat ou diplôme d'un collège, d'un Cégep ou d'un autre établissement non universitaire	100
Certificat ou diplôme universitaire inférieur au baccalauréat	20
Baccalauréat	40

Tableau 14 - Source : Statistique Canada, *Profil des communautés*, 2016

Domaine d'études - population d'Huberdeau (15 ans et +) - 2016	
Gestion	30
Affaires, administration	30
Sciences naturelles et appliquées et domaines apparentés	25
Enseignement	55
Art, culture, sports, loisirs	10
Vente et services	130
Métiers, transport, machinerie	65
Ressources naturelles, agriculture et production connexe	10

Tableau 15 - Source : Statistique Canada, *Profil des communautés*, 2016

Lieu de travail

On comptait 25 personnes qui travaillaient à partir de leur domicile; 55 personnes n'avaient pas d'adresse de travail fixe tandis que 240 avaient un lieu habituel de travail.

Durée du trajet des huberdois pour se rendre au travail - 2015	
Moins de 15 minutes	75
15 à 29 minutes	95
30 à 44 minutes	65
45 à 59 minutes	35
1 heure et plus	35

Tableau 16 - Source : Statistique Canada, *Profil des communautés*, 2016

Le tableau n° 16 nous indique que la plupart des personnes travaillent à l'intérieur du territoire de la MRC des Laurentides.

Population à faible revenu

Selon les données de Statistique Canada, le niveau de faible revenu est établi à 17,175 \$ pour une personne seule, tandis qu'il est de 31,915 \$ pour un ménage de 4 personnes.

La proportion de personnes à faible revenu est de 19 %, tandis qu'elle se situe à 14,7 % dans la MRC des Laurentides.

Situation de faible revenu après impôt dans les ménages privés en 2015 - Huberdeau (165) -		
	Huberdeau	MRC Les Laurentides
0-17 ans	4,6 %	4,9 %
18-64 ans	10,4 %	8,0 %
65 ans et +	4 %	1,8 %

Tableau 17 - Source : Statistique Canada, *Profil des communautés*, 2016

La situation de faible revenu est plus importante à Huberdeau, notamment chez les personnes âgées de 18 ans et plus.

De plus, l'indice de défavorisation, tant matériel que social, est préoccupant par rapport à ce qui prévaut dans l'ensemble des Laurentides. (Voir les détails en annexe, page 37)

5. Services et infrastructures à Huberdeau

SERVICES / INFRASTRUCTURE	ACTIVITÉS / ÉVÉNEMENTS	F	A	I
Comités des fêtes du village, du calvaire et de la Municipalité d'Huberdeau.	<ul style="list-style-type: none"> • Halloween • Épluchette de blé d'Inde • Souper de Noël • Chasse aux œufs • Fête du Calvaire • Fête des bénévoles • Fin de semaine de l'environnement (Ateliers culinaires, partage de vivaces) 	√	√	√
Activités intervillages	<ul style="list-style-type: none"> • Tournoi de balles • Carnaval des 4 villages • Accès aux infrastructures des municipalités avoisinantes (ententes) 	√	√	√
Comité des loisirs : cours	<ul style="list-style-type: none"> • Tennis • Baseball • Danse • Yoga • Tricot • Souper du chasseur 	√	√	
Culture	<ul style="list-style-type: none"> • Regroupement de Folklore de La Rouge • Fin de semaine de la Culture (Ateliers et conférences) • Comité de la Paroisse et du Patrimoine • Expo-vente 	√	√	√
Aide collective	<ul style="list-style-type: none"> • Guignolée • Cuisine collective • Popote roulante • Rencontres hebdomadaires des Alcooliques Anonymes (AA) 	√	√	√
Résidence (Activités ouvertes à tous)	<ul style="list-style-type: none"> • Pétanque Atout • Vie active • Bingo • Épluchette de blé d'Inde • Fête de Noël 	√	√	√
Bibliothèque	<ul style="list-style-type: none"> • Contes • Bricolage • Bibliothèque scolaire • Rencontres d'auteurs 	√	√	

SERVICES / INFRASTRUCTURE	ACTIVITÉS / ÉVÉNEMENTS	F	A	I
	<ul style="list-style-type: none"> Salon du livre 	√	√	√
Organismes	<ul style="list-style-type: none"> Palliacco (visites occasionnelles, conférences) Maison de la Famille du Nord (visites occasionnelles) Maison des Jeunes Club huberdois (50 ans et plus) Prévoyance envers les aînés et le programme Sentinelle (pour aînés et proches aidants) 	√	√	√
Infrastructures municipales	<ul style="list-style-type: none"> Patinoire Tennis 3 parcs (parc-école, parc des Puces, parc Ghislaine-et-Frédéric-Bach) Pistes de ski de fond, raquette Site patrimonial du Calvaire Politique de gratuité pour l'usage des salles communautaires Terrain de baseball Piste de BMX 	√	√	√
Ententes d'utilisation avec le Centre Jeunesse	<ul style="list-style-type: none"> Patinoire Gymnase Terrain de soccer 	√		
Transport	<ul style="list-style-type: none"> Transport intermunicipal collectif des Laurentides Service de covoiturage des Laurentides Accompagnement du Centre d'Action bénévole des Laurentides 	√	√	
Santé	<ul style="list-style-type: none"> Médecin, seulement dans les villages limitrophes 	√	√	

- Note : F : familles, A : aînés, I : intergénérationnel

6. Principales forces et éléments à considérer

Dans le tableau suivant se trouvent les principales forces ainsi que les éléments à considérer provenant du sondage et des consultations tenues avec les familles, les aînés et les jeunes.

1. VIE RÉCRÉATIVE – INFRASTRUCTURES	
FORCES	À CONSIDÉRER
Plusieurs infrastructures rendent possible l'organisation d'activités physiques, culturelles et sociales. (Centre Jeunesse, centre communautaire, l'école primaire, la bibliothèque, l'église, la bâtisse près du parc et les terrains déjà aménagés)	<p>Selon le sondage et les consultations, le manque d'information sur les activités offertes est un enjeu important. L'aménagement de jeux à l'extérieur est demandé, un jeu de pétanque, la mise sur pied d'un club de marche.</p> <p>On note que les activités ne sont pas offertes sur une base régulière et que l'horaire des activités au Centre Jeunesse ou ailleurs aurait besoin d'être adapté à la population. On demande aussi qu'il y ait des activités accessibles, mais pas trop organisées.</p> <p>16 jeunes ont demandé d'avoir une Maison des Jeunes à Huberdeau.</p> <p>Les coûts d'entretien des infrastructures et d'animation sont difficiles à maintenir pour la municipalité.</p> <p>L'accessibilité de l'édifice municipal est un enjeu pour les personnes à mobilité réduite, ce qui réduira l'accès de plus de personnes avec le temps, dû au vieillissement de la population.</p>
Plusieurs événements populaires sont organisés ou ont été organisés. (Chants à l'église, regroupement folklorique de La Rouge)	<p>La récurrence est difficile en raison du manque de bénévoles ou de participation.</p> <p>Des jeunes aimeraient avoir une équipe de soccer, un tourniquet dans le parc, des cours de premiers soins, de gardiennage, des soirées de danse pour jeunes adolescents, une rampe de planche à roulettes, des soirées de cinéma, des cours de gymnastique et de patinage artistique.</p>
Plusieurs activités sont organisées à la résidence Vallée de La Rouge.	Comme la salle communautaire de la résidence est petite, il serait avantageux de tenir les activités à la salle communautaire de la municipalité et d'accompagner les résidents moins autonomes pour les aider à s'y rendre.
Les différents comités tels que les loisirs et cultures, l'environnement, les fêtes du village, l'OPELL et le groupe huberdois	Peut-on soutenir les personnes et les groupes qui organisent des activités et des événements pour en assurer la pérennité?

apportent de la vie et facilite l'organisation d'activités et d'événements.	
2. PARTICIPATION SOCIALE, COMMUNAUTAIRE ET INTERGÉNÉRATIONNELLE	
FORCES	À CONSIDÉRER
La volonté de plusieurs aînés à participer à la vie communautaire. (taux de participation élevé lors des consultations)	La timidité est un facteur qui empêcherait plusieurs personnes à participer à des activités sociales ou récréatives. (Il s'agirait d'organiser des activités ou événements de type : conférence ou spectacle; celles-ci sont populaires et moins intimidantes).
Il existe un potentiel insoupçonné de ressources parmi la population.	Mettre sur pied un bottin pour les échanges (troc), à l'image de ce qui a été créé en Gaspésie. (Voir Émilie Martel)
Plusieurs jeunes aimeraient faire des activités avec les aînés, apprendre d'eux. (Cuisiner, tricoter, faire des jeux de société)	Les jeunes ont exprimé le souhait de faire une murale accueillante à l'entrée de la ville à titre de projet « Ado » et un jardin communautaire.
Il existe de nombreux ordinateurs au Centre Jeunesse.	Plusieurs aînés aimeraient avoir une formation adaptée sur l'utilisation de certains programmes virtuels et l'usage de l'Internet. Une formation dispensée par des jeunes du Centre Jeunesse de 6 ^e année pourrait être une bonne occasion de jumeler une activité pour aider les aînés et ainsi, créer une activité intergénérationnelle. (Vérifier les besoins spécifiques des aînés)
3. SÉCURITÉ, AMÉNAGEMENT DU TERRITOIRE	
FORCES	À CONSIDÉRER
La plupart des gens se sentent en sécurité dans le village.	Porter une attention particulière au déglçage des trottoirs.
	Développement économique limité et rendant vulnérables les commerces et services de proximité.
4. SOUTIEN COMMUNAUTAIRE ET DÉVELOPPEMENT	
FORCES	À CONSIDÉRER
Plusieurs organismes et ressources communautaires existent pour combler les différents besoins des aînés.	Ils sont peu connus. Suggestions : créer un bottin des aînés à Huberdeau, inviter les organismes à présenter leurs services durant des événements.

5. SANTÉ	
Plusieurs répondants ont mentionné être en bonne santé et être actifs.	Avoir des services de santé à Huberdeau semble très important pour les familles et les aînés. Comme le seul médecin a pris sa retraite, la recherche d'une solution s'avère importante pour eux. Difficile de recenser le nombre de personnes en perte d'autonomie.
Une coopérative de santé existe à Montcalm.	Voir à la possibilité de se joindre à Montcalm pour avoir un médecin de famille et des services professionnels de façon itinérante.
Il y a la présence d'un médecin chaque semaine au centre Jeunesse.	Voir la possibilité d'offrir ce service aux huberdois.

6. HABITAT, MILIEU DE VIE ET TRANSPORT

FORCES	À CONSIDÉRER
<p>Le degré d'appartenance à Huberdeau des jeunes et des aînés est important. La proximité de la nature pour exercer des sports en toutes saisons, l'entregent et l'accueil des résidents, la famille qui est proche en sont les principaux facteurs.</p> <p>Le calvaire, l'aire de jeu près du fer à cheval, le parc, le terrain de baseball, le tennis, le terrain au centre Jeunesse, la proximité du cœur du village, la tranquillité, sont des attraits qui rendent les huberdois, jeunes et moins jeunes très fiers.</p> <p>Les jeunes aiment résider dans un petit village où tout le monde se connaît.</p> <p>Motivation des familles et des aînés à vouloir continuer à rester à Huberdeau.</p>	<p>Pour continuer à rester à Huberdeau, les services de proximité tels que la poste, la Caisse populaire, l'école primaire, l'épicerie, un médecin ainsi qu'une station d'essence sont essentiels.</p> <p>Quand le niveau d'autonomie des aînés diminuera, les aînés auront besoin de services de transport en commun adaptés à leurs besoins : grille horaire du TCaCL : voir la possibilité de la faire bonifier - entente avec le Centre Jeunesse : combiner le transport des jeunes vers Saint-Jérôme et Montréal tous les jours avec les aînés et autres résidents - promotion du service de transport du CABL - service de covoiturage (laurentides.covoiturage.ca) à promouvoir et solliciter des bénévoles conducteurs sur place.</p>

7. COMMUNICATION ET INFORMATION

FORCES	À CONSIDÉRER
Le bulletin municipal est lu et connu.	Distribuer le bulletin municipal à plusieurs endroits. D'autres outils de communication sont importants à développer. Suggestions : création d'une page Facebook, d'une Infolettre, insérer une feuille de calendrier mensuel à l'intérieur du bulletin. Offrir une pince magnétique 1fois/l'an pour responsabiliser la population. Le babillard extérieur pourrait être mieux utilisé. Plusieurs personnes se

	déplaceraient pour participer à des rencontres informatives pour en connaître plus sur les activités, les événements à venir.
Plusieurs aînés sont disposés à aider.	La création d'un comité de communication pour organiser la diffusion de l'information serait un atout important pour augmenter la participation et la circulation de l'information.
Les heures d'ouverture des bureaux de la municipalité.	L'horaire des bureaux municipaux est difficile pour les personnes qui travaillent.
Beaucoup de consultations ont été tenues pour prendre le pouls de la population.	Plusieurs personnes ont mentionné être déçues de ne pas avoir été informées des suites des suggestions émises lors du projet : Avenir d'Huberdeau. Ils ont eu l'impression que rien n'a été entrepris. Suggestion : en faire un bilan et le diffuser.

7. Constats et orientations

7.1 Constats, orientations

ORIENTATION 1

—> Optimiser et donner un meilleur accès aux ressources à Huberdeau à nos jeunes, nos familles et nos aînés.

Les infrastructures = la charpente du village

Nous avons un potentiel d'infrastructures élevé et la majorité de la population souhaite jouir de celles-ci. En effet, autant celles appartenant à la Municipalité que les infrastructures des établissements sur notre territoire constituent un ensemble de ressources potentielles dont la population pourrait bénéficier davantage.

En ce qui a trait aux infrastructures appartenant à d'autres institutions, nous souhaitons que la Municipalité envisage d'établir des ententes avec celles-ci pour permettre aux familles et aux aînés d'utiliser différentes ressources telles que les locaux, des jeux, le médecin du Centre jeunesse, etc.

Rendre nos services plus accessibles (ou élargir l'accès aux services)

Donner accès aux infrastructures à toute la population, en tenant compte de leurs différentes conditions physiques, est essentiel. S'il n'est pas possible d'obtenir de l'aide financière pour la mise à niveau de nos bâtiments, il est possible d'envisager des façons d'adapter nos services et nos horaires afin que toutes les familles et les aînés bénéficient de nos services sans leur occasionner des contraintes.

ORIENTATION 2

—> Favoriser la participation des familles et des aînés aux activités et événements organisés par les différents comités et soutenir la mise sur pied d'initiatives intergénérationnelles.

Les comités, la population = la vitalité du village

Plusieurs comités formés de personnes engagées à l'organisation d'activités et d'événements existent et ils ont besoin de soutien, autant de la part de la population que de celle de la Municipalité. Voir à la possibilité de faciliter leur accès aux infrastructures (salle communautaire, église, résidence, école, etc.), de promouvoir et diffuser les calendriers d'activités ainsi que de stimuler la participation des huberdois sont tous des exemples de soutien qu'il est possible de leur offrir.

Les jeunes peuvent apprendre des aînés et l'inverse est aussi vrai. Nous estimons que ces liens intergénérationnels sont importants autant pour chacun d'entre eux que pour enrichir la collectivité et le patrimoine de toute notre communauté.

La communication et l'information = la courroie de transmission

Il existe une variété d'activités, d'événements et de ressources dont certains membres de la population disent ignorer l'existence et aimeraient connaître. Pourtant, plusieurs moyens sont déployés pour les informer. Il s'agira d'envisager des façons de mobiliser la population à vouloir s'informer, à participer de manière constante aux activités et à la vitalité du village.

ORIENTATION 3

→ **F**avoriser l'entraide et la collaboration entre les huberdois.

L'entraide = un gage d'appartenance à son milieu et un sentiment de sécurité

Il existe également un potentiel inestimable de ressources au sein de la population auquel les huberdois pourraient faire appel, ce qui leur permettrait de tisser des liens plus significatifs entre eux. Connaître ce que les gens du village peuvent faire, comment ils peuvent échanger leurs biens, leurs services et mettre en place des initiatives pour qu'ils s'entraident davantage. Par exemple, un réseau de covoiturage favoriserait leur participation à des activités, permettrait à des personnes qui ne peuvent conduire d'obtenir des soins, faciliterait la socialisation des aînés et les aiderait à être plus actifs.

ORIENTATION 4

→ **M**aintenir et attirer les familles et les aînés à Huberdeau.

La vitalisation d'un village = c'est l'affaire de tous les villageois

Afin de conserver les services de proximité que nous possédons, nous devons tous mettre l'épaule à la roue pour dynamiser le village. La Municipalité entend faire des représentations auprès des institutions existantes pour établir des liens et favoriser la pérennité de celles-ci. La seule beauté du paysage ne suffit pas à attirer et à garder les familles et les aînés. En veillant à nos aînés, en poursuivant notre entraide et notre accueil chaleureux, nous avons un atout enviable. Par ailleurs, nous pouvons tous contribuer pour embellir notre village et lui donner une nouvelle vitalité.

8. Plan d'action 2019-2022

Dans le plan d'action qui suit, nous proposons une série d'objectifs et de mesures pour réaliser ces orientations générales.

Le comité de suivi veillera à évaluer les réalisations et le conseiller responsable des familles et des aînés en publiera les résultats annuellement.

Champs d'intervention

1. Habitat
2. Transport
3. Participation sociale
4. Engagement social et communautaire
5. Espaces extérieurs, bâtiments et sécurité
6. Soutien communautaire
7. Santé
8. Relations avec les citoyens
9. Loisirs

Mesures : Famille (F)

Aîné (A)

Intergénérationnelle (I)

1. OPTIMISER L'ACCÈS AUX RESSOURCES situées à Huberdeau à nos jeunes, nos familles et nos aînés.

Champ d'intervention : 1 (Habitat), 2 (Transport), 3 (Participation sociale), 4 (Engagement social et communautaire), 5 (Espaces extérieurs, sécurité et bâtiments) 6 (Soutien communautaire), 7 (Santé), 8 (Relations avec les citoyens et Communication), 9 (Loisirs)

Objectifs	Actions	Champs : 1 à 9 Mesures : famille/aîné, intergénération	Responsable	Échéance
1.1 Favoriser l'accès à l'hôtel de ville et aux différents sites de la municipalité <u>aux personnes à mobilité réduite.</u>	<ul style="list-style-type: none"> Revoir les services municipaux de façon à les rendre accessibles particulièrement aux personnes à mobilité réduite et l'annoncer aux huberdois. (Ex. : formulaires en ligne sur notre site Internet, servir ces personnes au rez-de-chaussée ou se déplacer à leur domicile) 	8 F/A	Personnel municipal	2019
	<ul style="list-style-type: none"> Prévoir offrir de l'aide au déplacement à ces personnes durant les événements et en faire l'annonce. 	8 F/A	DG et membres du Conseil	2019
1.2 Adapter les services municipaux pour tenir compte des contraintes des familles.	<ul style="list-style-type: none"> Revoir les services municipaux de façon à les adapter aux horaires des travailleurs. (Ex. : formulaires en ligne, possibilité de prendre rendez-vous le midi avec l'inspecteur) 	8 F/A	Comité de gestion	2021
1.3 Proposer des ententes avec les établissements sur notre territoire pour l'utilisation de certaines de leurs ressources.	<ul style="list-style-type: none"> Demander à la direction du Centre Jeunesse et à la commission scolaire l'autorisation que les jeunes du primaire utilisent certaines installations. (Ex. : un gymnase, cuisine, salle, adapter les horaires, etc.) 	6-8 F/A	DG et membres du Conseil	2021
	<ul style="list-style-type: none"> Évaluer la faisabilité d'une Maison des Jeunes à la maison des jeunes existante. (nous avons l'avantage d'avoir l'infrastructure) Négocier avec les municipalités environnantes pour connaître leur intérêt à participer à ce projet. 	6-8 A	Membres du Conseil	2021

2. FAVORISER LA PARTICIPATION des familles et des aînés aux activités et événements organisés par les différents comités.

Champ d'intervention : 1 (Habitat), 2 (Transport), 3 (Participation sociale), 4 (Engagement social et communautaire), 5 (Espaces extérieurs, sécurité et bâtiments) 6 (Soutien communautaire), 7 (Santé), 8 (Relations avec les citoyens et Communication), 9 (Loisirs)

Objectifs	Actions	Champs : 1 à 9 Mesure : famille/aîné, intergénérationnels	Responsable	Échéance
2.1 Soutenir et encourager les initiatives intergénérationnelles.	<ul style="list-style-type: none"> Reconnaître les initiatives intergénérationnelles organisées par les bénévoles, les comités, l'école et les aînés, la résidence et les jeunes de l'école, etc. (Offrir le prêt d'une salle, publier les informations, etc.) 	6, 8 F/A/I	Conseiller aux loisirs	2020
	<ul style="list-style-type: none"> Créer la relève bénévole des jeunes : utiliser la page Facebook pour promouvoir les activités, adapter les horaires aux jeunes, et susciter leur initiative à réaliser des projets. 	3, 4 F	Conseiller aux familles	2021
	<ul style="list-style-type: none"> Offrir des ateliers, de la formation. (Ex. : formation sur l'usage de l'informatique, cuisine, danse, etc.) 	4, 6, 9 F/A/I	Conseiller à la culture	2021
2.2 Soutenir les membres des comités.	<ul style="list-style-type: none"> Faciliter l'accès aux locaux communautaires, mettre en place un calendrier des activités et le publier gratuitement aux familles et aux aînés. 	6, 8 F/A	DG et membres du Conseil	2020
	<ul style="list-style-type: none"> Organiser conjointement avec les membres des comités, un calendrier de lancement de saison officiel des activités et événements sous forme de calendrier intermunicipal. 	3, 8 F/A/I	Membres du Conseil	2022
	<ul style="list-style-type: none"> Poursuivre et bonifier la célébration pour reconnaître les bénévoles annuellement et les réussites de collaboration et d'entraide entre la Municipalité et les établissements. 	4,8 F/A	Membres du Conseil	2020

3. FAVORISER L'ENTRAIDE ET LA COLLABORATION entre les huberdois et FACILITER la communication avec eux.

Champ d'intervention : 1 (Habitat), 2 (Transport), 3 (Participation sociale), 4 (Engagement social et communautaire), 5 (Espaces extérieurs, sécurité et bâtiments) 6 (Soutien communautaire), 7 (Santé), 8 (Relations avec les citoyens et Communication), 9 (Loisirs)

Objectifs	Actions	Champs : 1 à 9 Mesure : famille/aîné, intergénération	Responsable	Échéance
3.1 Favoriser l'échange et l'achat local.	<ul style="list-style-type: none"> Appuyer la création d'un bottin des ressources locales avec les tarifs, ou la possibilité d'échanges, de dons entre résidents. 	6, 8 F/A/I	Bénévole	2021
	<ul style="list-style-type: none"> Promouvoir les différents services de covoiturage existants. (Liens vers notre site Internet, la page Facebook, l'Infolettre et le bulletin municipal) 	2, 3, 6, 8 F/A/I	Personnel municipal	2020
3.2 Optimiser l'accès à l'information des services et des activités offerts par la Municipalité.	<ul style="list-style-type: none"> Maintenir et améliorer les moyens de communication en place en se gardant à jour avec les nouvelles technologies. 	8, 9 F/A	DG et personnel municipal	2020
3.3 Stimuler l'appropriation de l'information par les huberdois.	<ul style="list-style-type: none"> Offrir une attache magnétique avec le compte de taxes municipales (avec le numéro de téléphone et l'adresse courriel de la Municipalité) et adapter celui-ci pour que le calendrier des activités soit facile à accrocher ou l'annexer au calendrier de la collecte des matières résiduelles. 	8 F/A	Membres du Conseil	2022
3.3 Organiser des événements qui rassemblent et suscitent l'échange des familles, des aînés.	<ul style="list-style-type: none"> Organiser des soirées de conférence qui se concluent par des discussions. 	3, 9 F/A/I	Conseiller à la culture	2022

3. FAVORISER L'ENTRAIDE ET LA COLLABORATION entre les huberdois et FACILITER la communication avec eux.

Champ d'intervention : 1 (Habitat), 2 (Transport), 3 (Participation sociale), 4 (Engagement social et communautaire), 5 (Espaces extérieurs, sécurité et bâtiments) 6 (Soutien communautaire), 7 (Santé), 8 (Relations avec les citoyens et Communication), 9 (Loisirs)

3.3 Organiser des événements qui rassemblent et suscitent l'échange des familles, des aînés.	<ul style="list-style-type: none"> • Entretien des liens entre les aînés de la résidence Vallée de La Vallée de La Rouge et les aînés du village. 	6 A	Conseiller aux loisirs	2021
--	--	--------	------------------------	------

4. Maintenir et attirer les familles et les aînés à Huberdeau.

Champ d'intervention : 1 (Habitat), 2 (Transport), 3 (Participation sociale), 4 (Engagement social et communautaire), 5 (Espaces extérieurs, sécurité et bâtiments) 6 (Soutien communautaire), 7 (Santé), 8 (Relations avec les citoyens et Communication), 9 (Loisirs)

Objectifs	Actions	Champs : 1 à 9 Mesure : famille/aîné, intergénération	Responsable	Échéance
4.1 Encourager les initiatives pour améliorer l'accès à des logements de qualité.	<ul style="list-style-type: none"> • Promouvoir le programme de rénovations aux huberdois pour qu'ils puissent avoir accès à ces subventions. 	1,8 F/A	DG et urbanisme	2021
4.2 Poursuivre les activités reliées au maintien de l'intégralité de l'école à Huberdeau.	<ul style="list-style-type: none"> • Maintenir et élargir les ententes de collaboration entre la Municipalité, la direction d'école et le Centre Jeunesse. 	5,8 F	Conseiller à l'urbanisme - développement local	2020
4.3 Faire la promotion de Huberdeau auprès des familles.	<ul style="list-style-type: none"> • Publiciser les avantages de demeurer à Huberdeau, particulièrement sur le plan de la vie familiale et communautaire. 	8 F	Conseiller à l'urbanisme - développement local	2022
	<ul style="list-style-type: none"> • Voir à la création de concours ou de projets particuliers d'embellissement. 	4, 5 F/A	Conseiller à l'urbanisme -	2022

4. Maintenir et attirer les familles et les aînés à Huberdeau.

Champ d'intervention : 1 (Habitat), 2 (Transport), 3 (Participation sociale), 4 (Engagement social et communautaire), 5 (Espaces extérieurs, sécurité et bâtiments) 6 (Soutien communautaire), 7 (Santé), 8 (Relations avec les citoyens et Communication), 9 (Loisirs)

Objectifs	Actions	Champs : 1 à 9 Mesure : famille/aîné, intergénérations	Responsable	Échéance
4.4 Encourager les initiatives d'embellissement d'Huberdeau.			développement local	
	<ul style="list-style-type: none"> Ajouter des bancs publics, des supports à vélos et des haltes (Ex. : à l'épicerie, autour de l'édifice municipal, etc.) 	5 F/A	Urbanisme	2022
	<ul style="list-style-type: none"> Continuer le soutien financier aux organismes reconnus par la municipalité pour le maintien des infrastructures. 	4-5 F/A	Membres du Conseil	
4.5 Favoriser et promouvoir une culture axée sur les saines habitudes de vie.	<ul style="list-style-type: none"> Inciter l'ajout d'aliments santé lors des événements et la pratique d'activités physiques. 	7,8 F/A/I	Membres du Conseil	2021
	<ul style="list-style-type: none"> Encourager l'organisation d'activités physiques gratuites par les comités auprès des jeunes. 	3-4 F	Conseiller aux loisirs	2020
	<ul style="list-style-type: none"> Aménager un parc avec stations d'exercices multigénérations, conditionnellement à l'obtention d'une subvention gouvernementale. 	5, 9 F/A/I	Conseiller à l'urbanisme - développement local	2022
4.6. Augmenter le sentiment de sécurité des jeunes, des familles et des aînés le soir.	<ul style="list-style-type: none"> Poursuivre l'étude de conversion du réseau d'éclairage de rues. 	5 F/A	Conseiller à l'urbanisme - développement local	2022

Conclusion

Une meilleure qualité de vie pour nos familles et nos aînés, c'est possible avec la concertation de tous : les employés de la Municipalité, les élus, les organismes et partenaires du milieu et surtout par la participation constante des huberdois à toutes les étapes de vie de la politique pour les familles et les aînés.

La cohérence de nos gestes et décisions doit s'arrimer avec les autres programmes et politiques déjà en vigueur, notamment le plan stratégique en cours.

Les fondements de cette politique sont inscrits dans un processus continu d'amélioration, afin qu'elle s'adapte à la réalité changeante de nos aînés et de nos ressources.

Les membres du comité de suivi assureront le nécessaire pour veiller à la réalisation, à l'évaluation et au suivi du plan d'action découlant de la présente politique. Le conseiller responsable des familles et des aînés en publiera les résultats annuellement.

Bibliographie

Secrétariat aux aînés, *Guide d'accompagnement pour la réalisation de la démarche Municipalité amie des aînés*, ministère de la Santé et des Services sociaux, édition 2013-2014.

Statistiques Canada, *Profil des communautés*, recensement 2006, 2011 et 2016.

Institut de la statistique du Québec, *exploitation des données fiscales des particuliers de Revenu Québec au 30 décembre 2014*.

Centre intégré de santé et des services sociaux des Laurentides (CISSSL), *Projections 2017-2022*.

Direction de la santé publique, coordination de la surveillance, de la planification, de l'évaluation et de la recherche, *Panorama de la défavorisation*, septembre 2016.

Centre intégré de santé et des services sociaux des Laurentides (CISSSL), *les déterminants et l'état de santé, RSL des Laurentides, tableau coup d'œil*, mai 2017.

Corporation de développement économique de la MRC des Laurentides, *profil préliminaire de la municipalité d'Huberdeau*, 2014.

Institut de la statistique du Québec, *bulletin statistique régional, Laurentides*, édition 2016.

https://www.mamot.gouv.qc.ca/pub/organisation_municipale/cartotheque/Region_15.pdf

ANNEXE 1 : Indice de défavorisation

L'indice de défavorisation

Selon les données de 2011 du Centre intégré de santé et des services sociaux des Laurentides, l'indice de défavorisation tient compte de 2 principaux facteurs : les conditions matérielles et les conditions sociales.

La défavorisation matérielle est mesurée en comparant la proportion des personnes n'ayant pas de D.E.S. (diplôme d'études secondaires), le revenu moyen et la proportion des personnes occupant un emploi.

La défavorisation sociale est mesurée en comparant la proportion de personnes séparées, divorcées ou veuves, la proportion de familles monoparentales et la proportion de personnes vivant seules.

CONDITIONS FAVORABLES

CONDITIONS DÉFAVORABLES



Conditions matérielles de la population - TAUX de la population en 2011					
	1	2	3	4	5
MRC Laurentides	3,3 %	22,3 %	22,1 %	28,3 %	24 %
Huberdeau	0 %	0 %	0 %	100 %	0 %
Conditions sociales de la population - TAUX de la population en 2011					
	1 ^{er} quintile	2 ^e quintile	3 ^e quintile	4 ^e quintile	5 ^e quintile
MRC Laurentides	4,4 %	21,7 %	23,8 %	35,3 %	14,8 %
Huberdeau	0 %	44,4 %	0 %	0 %	55,6 %

Tableau 18 - Source : Direction de la santé publique, coordination de la surveillance, de la planification, de l'évaluation et de la recherche, *Panorama de la défavorisation*, septembre 2016

L'indice de défavorisation est calculé par petit secteur géographique comprenant chacune de 400 à 700 personnes, qu'on appelle aire de diffusion. Ce sont les secteurs utilisés pour le recensement de la population. Huberdeau est découpé en 4 aires de diffusion. L'indice de défavorisation est calculé pour chacun de ces secteurs à partir des données fournies dans les questionnaires du recensement et de l'enquête nationale sur les ménages en 2011. Ensuite, les aires de diffusion de toute la région des Laurentides sont classées de la plus favorisée à la plus défavorisée selon la valeur de leur indice de défavorisation. Ensuite,

les aires de diffusion sont catégorisées dans 5 groupes égaux comprenant 20 % de la population de la région, qu'on appelle des quintiles (1 à 5).

Les 4 aires de diffusion de Huberdeau se retrouvent toutes dans le niveau de défavorisation correspondant au quintile 4 de défavorisation matérielle de la région des Laurentides. Lorsqu'on compte le nombre de personnes de Huberdeau vivant dans les secteurs ayant un niveau de défavorisation dans le quintile 4 par rapport à l'ensemble de la population de Huberdeau, cela correspond à 100 %. On dit alors que la population de Huberdeau habite des secteurs ayant des conditions matérielles plus défavorisées que la moyenne régionale.

ANNEXE 2 : Résultats du sondage et des consultations

- Résultats du sondage sur les besoins des familles et des aînés
- Résultats de la consultation des jeunes
- Résultats de la consultation des aînés

Résultats du sondage sur les besoins des familles et des aînés

Procédure

Un total de 525 exemplaires du sondage a été envoyé durant la semaine du 4 décembre 2017 dans toutes les résidences d'Huberdeau ainsi qu'à la résidence pour personnes âgées de la Vallée de La Rouge. Ils avaient jusqu'au 21 décembre pour retourner leur sondage dûment complété. Une enveloppe affranchie leur avait été fournie.

Pour assurer la confidentialité, les coupons de tirage ont été découpés du sondage et déposés dans une boîte fermée pour le tirage et les données du sondage ont été recueillies et compilées anonymement.

Prix de participation : un panier cadeau d'une valeur de 200 \$ de produits locaux. Le tirage a eu lieu lors de la consultation publique, le 5 mai 2018.

- **Total des sondages complétés reçus** : 126 = 286 personnes
 - **Représentativité populationnelle** :
286 sur une population de 868 (en 2016) = 33 %
- **Nombre total de sondages reçus** : 126
- 69 couples (138 personnes)
 - 27 personnes seules
- 286 personnes au total (familles, familles monoparentales, personnes seules)**

Profil des répondants

1.	Statut des résidents :	Total des réponses	(123 /126)
	Propriétaires	111	
	Locataires	8	
	En résidence pour aînés	4	
	Villégiateurs	0	
2.	Vivant :	Total des réponses	(123 /126)
	En couple	69 (138 personnes)	
	Seul	27	
	En famille logeant un ou ses parents	3	
	En famille logeant ses enfants	33 (Comprend les couples)	
	Famille monoparentale :	4 (3 avec 2 enfants, 1 avec 5 enfants)	
3.	Marché de l'emploi :	Total des réponses	(118 /126)

Actif sur le marché du travail	69
Aux études	2
À la préretraite	8
À la retraite	64 (Sur 62 personnes âgées de 65 ans et +)
Autre :	6

4. **Genre :** **Total des réponses** (111 /126)
 Féminin 127
 Masculin 121

5. **Âge des personnes :** **Total des réponses** (278 sur 286 personnes)
 0-4 ans (14) 5-9 ans (23) 10-14 ans (20) 15-19 ans (7) = **Total enfants** : 64
 20-29 ans (13) 30-39 ans (29) 40-49 ans (34) 50-59 ans (36) = **Total adultes** : 112
 60-64 ans (40) 65-69 ans (28) 70-79 ans (29) 80 ans et +(5) = **Total aînés** : 102

Enfants : 22,4 % Adultes : 39 % Aînés : 35.7 %

6. **Ils demeurent ...** **Total des réponses** (120 /126)
 Au cœur du village 62
 À plus d'un kilomètre du village 58

Santé et vie récréative

Nous avons cherché à savoir si les huberdois connaissent les services, les infrastructures et s'ils participent aux différentes activités et événements.

7.	Parmi ces services, lesquels sont connus et utilisés par vous ou des membres de votre famille?				
	À LA BIBLIOTHÈQUE	Connait		Participe	
A	Heure du conte (enfants) (sur population de 37 enfants de 0 à 9 ans)	Oui 92	Non 13	Oui 21	Non 82
B	Rencontre d'auteurs (moins du tiers qui connaît y participe)	Oui 69	Non 28	Oui 19	Non 80
C	Ordinateurs avec accès Internet	Oui 86	Non 20	Oui 14	Non 87

	ACTIVITÉS - ÉVÉNEMENTS - RESSOURCES	Connait		Participe	
D	Halloween, épluchette de blé d'Inde, souper de Noël, chasse aux œufs, expo-vente, souper du chasseur, fête du calvaire, fête des bénévoles	Oui 107	Non 8	Oui 82	Non 36
E	Activités intervillages : (43 % qui connaissent y participent) Tournoi de balles, salon du livre	Oui 90	Non 17	Oui 39	Non 69
F	Cours : tennis, baseball, danse, yoga, tricot (35 % de ceux qui connaissent y participent)	Oui 79	Non 23	Oui 28	Non 67
G	Culture : Regroupement de folklore de la Rouge, la chorale d'Huberdeau, concerts de musique, fin de semaine de la culture (35.5 % de ceux qui connaissent y participent)	Oui 90	Non 25	Oui 32	Non 74
H	Aide collective Guignolée, cuisine collective, popote roulante	Oui 93	Non 18	Oui 42	Non 54
I	Activités de la Résidence Pétanque atout, vie active, bingo, fête de Noël, épluchette de blé d'Inde	Oui 58	Non 54	Oui 16	Non 88
J	Réseau WI-FI autour de l'édifice de la Ville (pourrait être plus connu)	Oui 60	Non 39	Oui 14	Non 74
K	Infrastructures : Terrain de baseball, piste BMX, tennis, patinoire Gymnase, terrain de soccer (C.J. Laurentides)	Oui 85	Non 21	Oui 39	Non 61

8. Est-ce qu'un ou plusieurs enfants :			
A	Participe au camp de jour estival ? (Sur 43 enfants de 5 à 14 ans)	Oui 6	Non 85
B	Fréquente un service de garde familial à Huberdeau ? (Sur 14 enfants de 0 à 4 ans)	Oui 4	Non 87
C	Fréquente le service de garde scolaire à Huberdeau ? (Sur 43 enfants de 5 à 14 ans)	Oui 10	Non 78
D	Fréquente un service de garde ou un CPE dans une autre municipalité ? (Sur 14 enfants de 0 à 4 ans)	Oui 7	Non 83
E	Est inscrit à la caisse scolaire de l'école (sur 43 enfants de 5 à 14 ans)	Oui 13	Non 78

9. Services ou activités que VOUS AIMERIEZ que la municipalité offre ou organise :			
A	Cours de gardien (ne) averti (e) pour adolescent (e)	Oui 62	Non 34
B	Club de marche	Oui 61	Non 42
C	Cours de secourisme	Oui 64	Non 33
D	Visionnement de films à la salle communautaire	Oui 61	Non 40
E	Maison de Jeunes pour adolescents	Oui 67	Non 30
F	Autre : Cours de danse country, karaté, danse boxe, cours d'anglais, dîners pour personnes seules, développement des rives pour canots et kayaks, cours de mise en forme, informatique, peinture, photographie, visite à la maison.	Oui	Non

10. Dans votre domicile, combien de personnes pratiquent ?				
		Jeune (64)	Adulte (112)	Aîné (102)
A	Conditionnement physique	28	40	33
B	Ski de fond, raquette	38	60	55
C	Ski alpin	42	41	13
D	Patin (patinoire extérieure)	41	67	23
E	Marche, randonnée pédestre	38	74	56
F	Vélo	35	62	38
G	Tennis	9	12	9
H	Natation	21	36	22
I	Danse en ligne	2	8	10
J	Autres : la course, le hockey	9	7	3
K	Aucun	2	2	16

11. **Avez-vous un médecin de famille?** (124/126 réponses)
OUI (107) **NON** (17)
Important d'avoir un médecin et un resto (1)
12. **Si oui, est-il à Huberdeau?** (112 /126 réponses)
OUI (16) **NON** (96)
13. **Est-ce important pour vous qu'il y ait un médecin à Huberdeau ?**
(125/ 126 réponses)
- 79 (Très important) 27 (Assez important) 19(Peu important)

14. **Est-ce que vous vous sentez en sécurité pour circuler dans le village?**
 (124/126 réponses) **OUI** (117) **NON** (7)

Suggestions : plus de places de stationnement, avoir plus de bancs, dont un près du centre pour personnes âgées, trop de chiens en liberté (pas en laisse), l'éclairage manquant ou faible, les trottoirs mal déneigés. Mon sentiment de sécurité dépend de l'achalandage au cœur du village, permettre le stationnement sur un seul côté de la rue Principale, peu de présence policière, les gens roulent trop vite, nous connaissons peu de gens de confiance autour.

15. Dans votre domicile, combien de personnes sont en situation de : (31/126 réponses)	
Maladie	
A Contraintes physiques (ex. : vue, mobilité réduite, etc.)	13
B Contraintes mentale (ex. : Alzheimer, dépression, etc.)	6
C Contraintes financière (adultes)	12

16. Dans votre domicile, combien de personnes sont aux prises aux contraintes suivantes? (23 /126 réponses)	
A Solitude	2
B Difficulté à manger tout seul	1
C Difficulté à entretenir le domicile	3
D Dépendance aux autres pour se déplacer	8
E Ne peut pas participer aux activités par manque de gardiennage	9
F Autres : besoin d'une personne pour faire le ménage (1)	

17. Dans votre domicile, combien de personnes pratiquent ou participent :	
A Activités artistiques ou artisanales	86
B Sorties culturelles	103
C Lecture	133
D Jeux de société	115
E Fêtes, activités et événements organisés par les différents comités)	150
F Bénévolat communautaire Nombre d'heures par mois, par personne : (varie de 1 à 50 heures, la moyenne est de 11 heures)	61

G	Membre d'une association sociale ou communautaire	41
H	Mentorat ou parrainage	4
I	Participation à des projets, précisez : (Participe à tous les projets de la biblio (1), participe à un projet country à Brébeuf (1))	19
J	Garde de ses petits-enfants	27
K	Proche aidant (prend soin d'un proche, d'un ami, d'un voisin)	23
18. Dans votre domicile, la situation est la suivante :		
A Nous pratiquons (103 réponses sur 126) Autant (49) plus (20) moins (34) d'activités physiques qu'il y a 5 ans Parmi les personnes pratiquant moins d'activités physiques, 2 ont mentionné que c'était parce qu'ils ont de jeunes enfants.		
B	Nous ne pratiquons jamais d'activités physiques	10

Soutien communautaire

19. Avez-vous déjà utilisé ou utilisez-vous ces ressources ?				
A	Maison de la Famille du Nord	Oui 11	Non 79	Ne connais pas 27
B	Cal-en-bourg (1 parent de jeunes enfants ne connaît pas)	Oui 15	Non 55	Ne connais pas 48
C	Mini-bottin pour les aînés de la MRC des Laurentides	Oui 10	Non 64	Ne connais pas 50
D	Centre d'Action Bénévole des Laurentides	Oui 6	Non 81	Ne connais pas 31
E	Prévoyance envers les aînés	Oui 5	Non 73	Ne connais pas 40
F	Programme PAIR	Oui 5	Non 69	Ne connais pas 47
G	Chiffon magique	Oui 4	Non 87	Ne connais pas 27
H	Association Clair-Soleil	Oui 8	Non 87	Ne connais pas 20
I	Société Alzheimer Laurentides	Oui 7	Non 90	Ne connais pas 16
J	Palliacco	Oui 10	Non 90	Ne connais pas 15
K	La Samaritaine	Oui	Non	Ne connais pas

		65	47	3
--	--	----	----	---

Habitation et transport

20. Ma situation est la suivante :				
A	J'aimerais demeurer le plus longtemps dans ma maison 111/126 réponses	Oui 105	Non 8	
B	J'aimerais qu'il y ait des logements abordables 94/126 réponses	Oui 70	Non 24	
C	J'aimerais aller vivre dans la résidence pour aînés 98/126 réponses	Oui 10	Non 88	
D	J'aimerais me rapprocher des centres de santé 93/126 réponses	Oui 14	Non 79	
E	J'aimerais avoir accès à des programmes d'aide à la rénovation 94/126 réponses	Oui 53	Non 41	
F	J'aimerais me rapprocher de mes enfants (autre ville) 90/126 réponses	Oui 9	Non 81	
G	Autre besoin en habitation :			
21. Quel est votre mode de transport habituel?				
A	Voiture (121/126 réponses)	Oui 119	Non 2	
B	Covoiturage (94/126 réponses)	Oui 16	Non 78	
C	Transport collectif intermunicipal (98/126 réponses)	Oui 6	Non 88	Ne connais pas 4
D	Transport adapté des Laurentides (92/126 réponses)	Oui 3	Non 89	Ne connais pas
E	Le service de transport du Centre d'Action Bénévole des Laurentides (91/126 réponses)	Oui 2	Non 80	Ne connais pas 9
F	Marche (102/126 réponses)	Oui 54	Non 48	
22. Quelle est votre situation?				
A	J'aimerais avoir accès à un service de covoiturage (114/126 réponses)	Oui 16	Non 98 (1 mais bonne idée)	

Communication et information

23. Ma situation est la suivante :			
A	Je lis le bulletin municipal (122/126 réponses)	Oui 122	Non 0
B	J'ai accès à Internet à la maison et je l'utilise (120/126 réponses)	Oui 102	Non 18
C	J'utilise Internet et j'aimerais participer à de la formation pour mieux l'utiliser (116/126 réponses)	Oui 33	Non 83
D	Je consulte le site Internet de la municipalité (117/126 réponses)	Oui 56	Non 61
E	Je consulte le babillard extérieur situé au parc (115/126 réponses)	Oui 36	Non 79

24. Considérez-vous qu'il y a suffisamment de sources d'information disponibles pour vous informer des activités et des services offerts?

Oui (94) Non (11)

Suggestions : (1) avoir un tableau électronique à l'entrée de la ville, 1 considère qu'il y en a beaucoup, page Facebook de la Ville (1).

25. Trouvez-vous que les communications que vous recevez de la Municipalité sont :

Assez claires et simples à comprendre (125/126 réponses)	Oui	122	Non	3
Faciles à lire (gros du lettrage) (122/126 réponses)	Oui	119	Non	3
Envoyées suffisamment à l'avance (121/126 réponses)	Oui	101	Non	20

(Il arrive que le bulletin nous arrive à la dernière minute (1))

26. Comment qualifiez-vous le service aux citoyens et l'accès à la municipalité?

	Satisfaisant :	À améliorer :
Heures d'ouverture : (120/126 réponses)	105	15
Accueil, écoute, compréhension (120/126 réponses)	92	28

SUGGESTIONS : Avoir un accès Internet convenable (2), aucun fournisseur ne peut nous desservir (1), merci pour votre bon travail (1), taxes trop élevées (1), plus d'éclairage (4), avoir drapeau du Canada à la Ville, plus d'heures à l'écocentre, plus de contrôle lac et île, avoir un dépliant expliquant tous les services offerts à l'année, acquérir le 5-10-15 pour en faire un resto-musée sous forme de coopérative.

En résumé

1. Profil des répondants

Quantité importante de sondages reçus. Bonne représentativité de la population tant pour les genres (féminin/masculin) que les groupes d'âge (64 enfants, 112 adultes, 102 aînés) et que le statut des personnes (69 actifs, 8 en préretraite, 64 retraités).

2. Vie récréative

Forces :

- Popularité de l'heure du conte
- Participation aux activités et événements organisés par la municipalité et intervillages
- Pratique d'activités physiques ou de sports : plus de la moitié disent en faire autant ou plus qu'il y a 5 ans et 34 disent en faire moins
- Pratique d'activités sociales culturelles et communautaires : actifs pour s'engager bénévolement, garder les petits-enfants, prendre soin d'un proche, etc.

Faiblesses :

- Taux de popularité bas pour la rencontre d'auteurs, les activités des organisations culturelles locales
- Le réseau Wi-Fi pourrait être plus connu
- Taux de participation bas des enfants au camp de jour
- Les activités de la résidence pour aînés pourraient être mieux connues et promues

Plusieurs demandes ont été faites pour obtenir les activités suivantes :

- **Pour les ados** : cours de gardiennage, cours de secourisme, Maison des Jeunes.
- **Pour adultes et aînés** : club de marche, cours de danse country, karaté, danse-boxe, cours d'anglais, dîners pour personnes seules, aménagement des rives pour canots et kayaks, cours de mise en forme, informatique, peinture, photographie, visite à la maison.
- **Pour tous** : visionnement de films.

3. Santé

Forces :

- Presque tous ont un médecin de famille. Il faudra penser à ceux qui n'en ont plus depuis décembre, car ils ont exprimé clairement que c'est important pour eux d'en avoir un à Huberdeau.

À prévoir :

- Parmi les 126 ménages sondés, il en existe 31 qui vivent les contraintes suivantes : 8 dépendent des autres pour se déplacer, 9 ne peuvent participer par manque de

gardiennage, 3 ont besoin d'aide pour entretenir leur domicile et 2 souffrent de solitude.

4. Sécurité et aménagement

117 ménages sur 124 réponses disent se sentir en sécurité. Par ailleurs, plusieurs personnes demandent d'avoir un meilleur éclairage que les trottoirs soient mieux déneigés et de voir à ce que les chiens soient tenus en laisse.

On demande également qu'il y ait plus de bancs au cœur du village.

5. Soutien communautaire

Les ressources communautaires existantes sur le territoire pourraient être mieux connues, particulièrement celles qui s'adressent aux aînés. En revanche, l'organisme La Samaritaine est assez bien connu et utilisé.

6. Habitat et transport

Sur un total de 126 réponses, 105 souhaitent rester le plus longtemps possible dans leur maison. De ce nombre, 57 sont des ménages d'aînés. 70 souhaitent avoir accès à des logements abordables, 10 aimeraient vivre en résidence et 14 voudraient aller vivre près d'un centre de santé.

Presque tous utilisent leur véhicule. S'ils n'ont plus accès à celui-ci, ça pose un problème réel (perte de permis, maladie, etc.) 16 personnes aimeraient covoiturer.

7. Communication et information

Parmi les outils de communication produits par la municipalité, celui qui est le plus utilisé est le bulletin municipal (122), suivi par le site Internet (56) et par le babillard extérieur (36).

Plusieurs répondants disent avoir accès à l'Internet (102) et de ce nombre, 33 ménages aimeraient avoir de la formation pour mieux l'utiliser.

La plupart trouvent qu'il y a assez de sources d'information; une personne suggère qu'il y ait un tableau électronique à l'entrée du village, et une autre suggère une page Facebook. Quelques personnes déplorent ne pas avoir accès à l'Internet où ils demeurent.

Les répondants trouvent les communications claires et simples à comprendre. 20 voudraient que le bulletin leur soit acheminé plus à l'avance.

Le niveau de satisfaction de l'accueil (accueil, écoute et compréhension) est de 77 %, ce qui aurait avantage à être amélioré.

Résultats de la consultation des jeunes

Déroulement

Une soirée a été organisée par une mère pour inviter des jeunes de 12 à 16 ans. Un total de 25 jeunes âgés de 11 et 13 ans ont participé le jeudi 10 mai 2018.

Voici les résultats de la consultation.

QUESTIONNAIRE

- 1. Qu'est-ce que vous aimez à Huberdeau?** Le calvaire, la proximité de bois, la piste de vélo, le terrain de baseball, le tennis, le terrain au Centre Jeunesse. Le fait que c'est petit et que l'on connaît tout le monde. Vivre au cœur du village et marcher pour se rendre à l'épicerie, au parc, la tranquillité.
- 2. Qu'est-ce que vous aimeriez avoir et faire ici?** Équipe de soccer, plus de modules dans le parc comme un tourniquet, une rampe de planche à roulettes. Prendre des cours de premiers soins, de gardiennage, de patinage artistique, de gymnastique, avoir des soirées de danse avec compétitions de danse entre adolescents, des soirées de cinéma. (il faudrait agrandir l'école et elle pourrait servir aussi à des activités)
- 3. Participez-vous à une Maison des Jeunes dans une autre municipalité? Aimeriez-vous qu'il y en ait une à Huberdeau?** 16 ont mentionné qu'ils aimeraient avoir une Maison des Jeunes à Huberdeau.
- 4. Aimeriez-vous faire des activités avec les aînés?** Apprendre à cuisiner, à tricoter, jouer à des jeux de société.
- 5. Aimeriez-vous réaliser un projet?** Un module pour projeter dans l'espace, décorer une affiche de bienvenue à l'entrée du village, un jardin communautaire.

Résultats de la consultation des aînés

Lors de la consultation des aînés qui a eu lieu le samedi 5 mai à la salle communautaire, dix-sept personnes étaient présentes. Parmi ces personnes, il y a eu 10 participants aînés, 2 élus municipaux, Lise Carle (Carrefour d'action municipal et familles), François Gagnon (membre du comité et organisateur communautaire du CISSS des Laurentides, Émilie Martel et Chantal Dupras (membres du comité) et Louise Lapointe (chargée de projet) qui a animé la rencontre. Un tirage de chèques cadeaux de 250 \$ pour la participation au sondage écrit a eu lieu à la fin de la rencontre.

BLOC N° 1

Habitation :

1. **Vous nous avez dit en grand nombre vouloir rester à Huberdeau aussi longtemps que vous le pourriez. Si votre niveau d'autonomie diminuait, voudriez-vous toujours demeurer à Huberdeau?**
 - Le transport est un enjeu important : le transport en commun est déficient. Voir à varier les horaires. Il existe un programme qui peut aider (avec un taxi) sans le coût du taxi.
 - On se demande quels sont les critères pour avoir accès au transport adapté des Laurentides.
 - On mentionne que tous les jours, il y a un transport du Centre Jeunesse vers Montréal et à Saint-Jérôme.
 - Il est possible d'utiliser : www.laurentides.covoiturage.ca dont la coordination se fait par Internet. Certains participants voudraient offrir d'être chauffeurs pour covoiturer des personnes d'Huberdeau et on se demande quelles sont les exigences en termes d'assurances.
 - Une autre municipalité s'est organisée avec le Centre d'action bénévole des Laurentides qui offrent le transport pour un coût modique.
2. **Quels services et ressources sont essentiels et importants d'avoir pour demeurer à Huberdeau?**
 - Une station-service, un médecin, la caisse populaire, le bureau de poste et l'école.
3. **Vous sentez-vous attaché à Huberdeau? Quels sont vos liens d'attache?**

- Pour certains, c'est leur lieu de naissance, tous se connaissent, la nature est belle et à proximité. Près des pistes de ski et cyclables. La famille y est installée. Il y a beaucoup de possibilités de faire de l'exercice physique.

Transport :

1. **Les services de transport des organismes ainsi que les services de covoiturage seraient-ils une solution pour vous permettre de demeurer à Huberdeau?**
 - Il faut augmenter l'offre de transport.

BLOC N°2

Vie récréative :

1. **Est-ce qu'il y a suffisamment d'activités à Huberdeau? Quelles sont vos suggestions d'activités et d'horaires?**
 - Il y a un manque d'information sur les activités qui sont offertes ou qui existent.
 - Il y a beaucoup d'activités cycliques; difficile d'avoir une constance.
 - Instauration d'un club de marche.
 - Il y a un jeu de pétanque à l'intérieur. On demande que la patinoire puisse être aménagée pour y jouer.
 - Conserver tous les services publics actuels; des services pour garder la forme physique. Il y a une entente avec le centre Jeunesse, mais les plages horaires ne sont pas toujours adéquates.
 - Il y a une maison où se trouve le jeu du fer à cheval qui pourrait être aménagé pour des activités.
2. **Que pensez-vous des événements organisés annuellement (Halloween, épluchette, souper du chasseur, de Noël, fête du calvaire, Fête des bénévoles)?**
 - Chants à l'église : ça a cessé et c'est dommage. C'était le comité du calvaire qui organisait cette activité. On a misé sur la famille depuis les dernières années.
 - Il faudrait varier et penser plus au volet culturel : comme le regroupement folklorique de la Rouge qui existe depuis 18 ans.
3. **Quels sont les avantages pour vous de demeurer à Huberdeau? Quels services et infrastructures préférez-vous utiliser?**
 - Les gens sont chaleureux et accueillants.
 - Il y a des recherches qui ont été faites pour être un village-relais, mais il ne manque qu'un endroit d'hébergement (hôtel ou gîte). Ce pourrait être une belle avenue pour le développement économique de la municipalité et

rechercher des villégiateurs qui pourraient vouloir s'installer de façon permanente.

Participation sociale et citoyenne :

1. **Avez-vous de projets qui vous tiennent à cœur et que vous aimeriez organiser à Huberdeau?**
 - Devenir village-relais.
 - Il y a cinquante ans, il y avait une course de canots qui était une activité très prisée et amenait beaucoup de visiteurs.
 - Développer un endroit pour jeux intérieurs accessibles aux jeunes et à toute la population.
 - Concrétiser les idées qui ont émané de la consultation «Avenir d'Huberdeau ».

2. **Aimeriez-vous mettre vos talents et expertises à contribution? Si oui, lesquels?**
 - Mettre sur pied un bottin des échanges (troc) Initiative provenant de la Gaspésie, présentée par Émilie Martel.

3. **Aimeriez-vous avoir plus d'occasions pour échanger avec les membres de votre communauté? Quels seraient vos souhaits ?**
 - S'il était possible d'aller chercher une diversité de participants, car ce sont souvent les mêmes.
 - Lorsque les activités sont intéressantes, il y a du monde! (Conférences, activités animées, etc.)

BLOC N° 3

Soutien communautaire :

1. **Quelle serait la meilleure façon de vous informer des services et ressources offerts aux aînés?**
 - Utiliser la salle communautaire davantage
 - Publiciser le bulletin municipal
 - Page Facebook
 - Le babillard au parc pourrait être mieux utilisé
 - Varier l'affichage lors d'événements ponctuels
 - Donner une pince magnétique 1 fois par année comme incitative pour que les gens affichent le calendrier des activités (insérer le calendrier des activités sur une feuille détachée dans le bulletin)
 - Ajouter des bulletins à plusieurs endroits pour faciliter l'accès et augmenter le réseau de distribution

2. Est-ce que vous vous déplaceriez pour recevoir ces informations?

- Oui (ceux qui étaient présents et se disent prêts à en parler à d'autres huberdois.

Santé :

1. Êtes-vous satisfait de l'accès aux soins de santé?

- Voir s'il y a possibilité de développer une collaboration entre Huberdeau et la coopérative de Montcalm pour l'accès à un médecin.
- Voir à la possibilité de faire une entente pour avoir accès au médecin qui visite déjà hebdomadairement le Centre Jeunesse.

Communications :

1. Combien d'entre vous souhaitez avoir une formation sur l'utilisation d'Internet? Et quel serait l'horaire souhaité?

- Avoir une formation adaptée serait souhaitée par 4 personnes présentes. Ce serait une bonne occasion de jumeler une activité pour aînés et les jeunes du Centre Jeunesse de 6^e année en vérifiant les besoins de formation des aînés.

2. Avez-vous d'autres suggestions ?

- Certains citoyens ont travaillé fort sur « Avenir d'Huberdeau » et sont déçus du peu de résultats de cet exercice. On demande qu'il y ait une suite de cette consultation. Inciter les élus à faire connaître les résultats de ce projet; faire un bilan et le diffuser.
- Les horaires des bureaux municipaux ne permettent pas aux travailleurs d'y avoir accès.
- Augmenter l'accès aux personnes à mobilité réduite